

Chargeurs

de 300mA à 25A - 6V 12V 24V

Application Secours / Floating et Cyclage

Chargeurs automatiques à microprocesseur pour batteries industrielles étanches au plomb / Batteries Motos / Alimentations-Chargeurs.

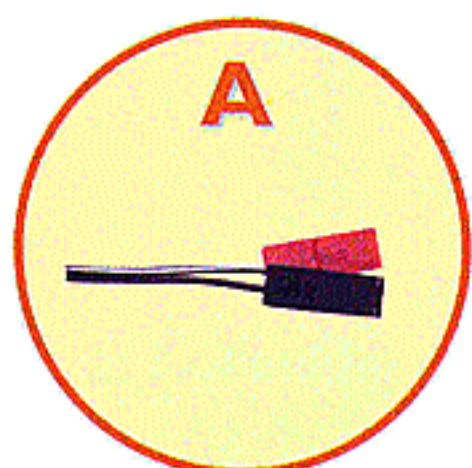
Rep.	Référence	Tension sortie (V)	Courant max. (A)	Dimensionné pour batteries	Dimensions (mm)			Poids Kg	Sortie batterie
					L	P	H		
1	YCP03A6	6	0,3	de 1,2 Ah à 3 Ah	102	61	47	0,41	A
2	YCP06A6	6	0,6	de 2,4 Ah à 6 Ah	102	61	47	0,41	A
3	YCPIA6	6	1	de 4 Ah à 10 Ah	102	61	47	0,41	A
4	YCP03A12	12	0,3	de 1,2 Ah à 3 Ah	102	61	47	0,41	A
5	YCP06A12	12	0,6	de 2,4 Ah à 6 Ah	102	61	47	0,41	A
6	YCP03A24	24	0,3	de 1,2 Ah à 3 Ah	102	61	47	0,41	A
7	YCPI.5A6	6	1,5	de 6 Ah à 15 Ah	130	90	65	1,3	B
8	YCP2A6	6	2	de 8 Ah à 20 Ah	130	90	65	1,3	B
9	YCPIA12	12	1	de 4 Ah à 10 Ah	130	90	65	1,3	B
10	YCPI.5A12	12	1,5	de 6 Ah à 15 Ah	130	90	65	1,3	B
11	YCP2A12	12	2	de 8 Ah à 20 Ah	130	90	65	1,3	B
12	YCP08A24N	24	0,8	de 3,2 Ah à 8 Ah	130	90	65	1,3	E
13	YCPIA24	24	1	de 4 Ah à 10 Ah	130	90	65	1,3	B
14	YCP3A12	12	3	de 12 Ah à 30 Ah	143	103	91	1,9	B
15	YCP4A12	12	4	de 16 Ah à 40 Ah	143	103	91	1,9	B
16	YCP2A24	24	2	de 8 Ah à 20 Ah	143	103	91	1,9	B
17	YCP6A12	12	6	de 24 Ah à 60 Ah	240	140	85	2,1	B
18	YCP8A12	12	8	de 32 Ah à 80 Ah	240	140	85	2,1	B
19	YCPI0A12	12	10	de 40 Ah à 100 Ah	240	140	85	2,1	B
20	YCPI2A12	12	12	de 48 Ah à 120 Ah	240	140	85	2,1	B
21	YCP20A126	12	20	de 80 Ah à 200 Ah	240	140	85	2,1	B
22	YCP4A24	24	4	de 16 Ah à 40 Ah	240	140	85	2,1	B
23	YCP6A24	24	6	de 24 Ah à 60 Ah	240	140	85	2,1	B
24	YCP8A24	24	8	de 32 Ah à 80 Ah	240	140	85	2,1	B
25	YCPI0A24	24	10	de 40 Ah à 100 Ah	240	140	85	2,1	B
26	YCPI2A24	24	12	de 48 Ah à 120 Ah	240	140	85	2,1	B
27	MC06A6	6	0,6	de 2,4 Ah à 6 Ah	102	61	47	0,41	B C D
28	MC06A12	12	0,6	de 2,4 Ah à 6 Ah	102	61	47	0,41	B C D
29	PS12A12	12	12	de 48 Ah à 120 Ah	143	103	91	1,9	libre
30	PS15A12	12	15	de 60 Ah à 150 Ah	143	103	91	1,9	libre
31	PS20A12	12	20	de 80 Ah à 200 Ah	143	103	91	1,9	libre
32	PS25A12	12	25	de 100 Ah à 250 Ah	143	103	91	1,9	libre

YCP : Batteries plomb étanches (VRLA).


MC : Batteries Motos.

PS : Alimentations-Chargeurs pour applications embarquées.


Sortie batterie



Connexions femelles 6,35 isolées




Pinces crocodile



Connecteur double avec détrompeur



Connecteur double avec fusible



Connecteur 4 pins